Jak wymienić szczotki węglowe w młotowiertarce NUTOOL Red NRHD1505R ?

1. Do wymiany potrzebne będą: wkrętak krzyżowy, szczypce płaskie oraz nowe szczotki

2. Odkręć 4 wkręty mocowania pokrywy dolnej silnika, po czym zdejmij pokrywę

3. Wysuń warkocz szczotki



4. Odkręć 4 wkręty mocujące szczotki



5. Wyjmij szczotkę

6. Wsuń nową szczotkę w szczotkotrzymacz



7. Wsuń szczotkotrzymacz wraz z nową szczotką w gniazdo szczotkotrzymacza



8. Umocuj z powrotem warkocz szczotki




9. Postępuj analogicznie z drugą szczotką

10. Po zakończeniu wymiany obu szczotek przykręć pokrywę dolną silnika.